




















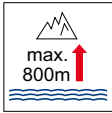
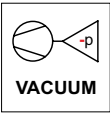

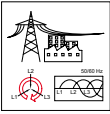
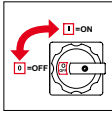


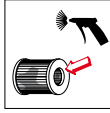


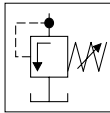
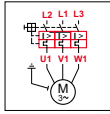


1. Výstražné pokyny			
	<b>Nebezpečné elektrické napětí</b> Práce na elektrické instalaci smí provádět jen vyškolení odborní elektrotechničtí pracovníci		<b>Nebezpečné elektrické napětí podle ANSI Z535</b> (Americký národní standardizační institut)
	<b>Automatické spuštění</b> Při servisních pracích přístroj vždy odpojit od proudu		<b>Horké povrchy</b> Mohou způsobit popáleniny. Před údržbářskými pracemi nechat vychladnout.
	<b>Elektrotechničtí pracovníci</b> Označené pracovní úkony mohou provádět jen vyškolení odborní elektrotechničtí pracovníci		<b>Pozor</b> Nerespektování vede k vážnému poškození čerpadla
2. Zákazy			
	<b>Čerpadlo pracuje bez oleje</b> Zabránit nasávání olejové mlhy		<b>Nezatěžovat označená místa</b>
	<b>Výbušné látky</b> Zákaz čerpání výbušných látek		<b>Hořlaviny</b> Zákaz čerpání hořlaviny
	<b>Instalace</b> Nepřípustná montážní poloha		
			<b>Kapaliny</b> Zákaz čerpání kapalin
			<b>Jedy</b> Zákaz čerpání jedů
3. Příkazy			
	<b>Nasadit ochranné brýle</b>		<b>Nosit ochranné rukavice</b>
			<b>Nasadit ochranu sluchu</b> Informace o hladině hluku např. 85 dB (A)
4. Upozornění			
	<b>Princip činnosti</b> Rotační čerpadlo Jako transportní médium je přípustný pouze vzduch		<b>Princip činnosti</b> Dmýhač s bočními kanály Jako transportní médium je přípustný pouze vzduch
	<b>Skladování/montáž</b> Čerpadlo chránit před vlhkostí		<b>Instalace</b> Údaje platí pro výšku max. 800 m
	<b>Typ</b> Vakuové čerpadlo		<b>Typ</b> Kompresor
	<b>Pravotočivé magnetické pole</b> nastavené výrobcem jako podmínka pro připojení čerpadla		<b>Interval spínání</b> Ne víc než 10x za hodinu
	<b>Označená místa vyfoukat</b> stlačeným vzduchem		<b>Interval údržby</b> Zde pro měření šoupátka minimálně každých 3 000 provozních hodin. Dodržovat minimální rozměry
			<b>Údržba (filtr)</b> Vyčistit podle výskytu prachu Ucpané vložky vyměnit Staré vložky zlikvidovat
			<b>Údržba</b> označené pracovní postupy vykonávejte pravidelně.
			<b>Další informace</b> (Alternativní údaje) - typové štítky - internet
			<b>Pojistný ventil</b>
			<b>Naplánovat ochranný spínač motoru</b>